

**REGIE DE L'AQUEDUC INTERMUNICIPALE DU BAS RICHELIEU
FILTRATION DE L'EAU POTABLE**

JANVIER 2019

Capacité totale de filtration 22 710 m³ /jr (681 300/mois)		
COMPTEUR EAU BRUTE (31 jours)	403 679	m ³
FILTRATION MOY. / JOUR (eau brute)	13 022	m ³
DISTRIBUTION DU RÉSEAU-FINIE (AIBR+ARC)	340 040	m ³
TOTAL EAU FINIE (membranes)	350 069	m ³
VENTE D'EAU / MUN. SATELLITES (41 jours)	63 355	m ³
VENTE D'EAU / RÉGIE DE L'ARC (41 jours)	163 081	m ³
VENTE D'EAU / COMMERCE MENSUELS (41 jours)	52 823	m ³
CONSOMMATION D'EAU DE LAVAGE	42 296	m ³
CONSOMMATION D'EAU FINIE (usagers de l'AIBR)	60 781	m ³

PRODUITS CHIMIQUES UTILISÉS (dosage)		
	(kg)	
HYPOCHLORITE	917	(2,51 ppm)
OXYGÈNE (m ³)	10 515	

RÉSULTATS MOYENNE DES ANALYSES PHYSICO-CHIMIQUES:		
	BRUTE	POTABLE
TEMPÉRATURE	1,64	S/O
TURBIDITÉ	4,86	0,058
PH	7,59	7,54
CHLORE LIBRE	N/A	1,89
COULEUR	57,27	«1

REGIE DE L'AQUEDUC INTERMUNICIPALE DU BAS RICHELIEU

COMPARATIF: 2019 - 2018

(Mètre ³)

MOIS	ANNEE 2019			ANNEE 2018		
	Capacité totale de filtration 22 710 m ³ /jr (681 300/mois)					
	COMPTEUR m ³	PLUS BASSE CONSOMMATION	PLUS HAUTE CONSOMMATION	COMPTEUR m ³	PLUS BASSE CONSOMMATION	PLUS HAUTE CONSOMMATION
	(eau finie des membranes)	Eau finie (jour)	Eau finie (jour)		(jour)	(jour)
JANVIER	350 069	8 792	12 132	337 655	8 970	10 892
FÉVRIER				310 319	9 003	11 914
MARS				355 145	9 341	12 916
AVRIL				311 893	8 824	12 203
MAI				395 959	10 843	16 234
JUIN				402 336	10 357	15 783
JUILLET				490 554	13 941	18 872
AOÛT				481 355	13 744	18 046
SEPTEMBRE				419 443	11 601	16 412
OCTOBRE				403 910	10 776	14 145
NOVEMBRE				347 657	9 351	12 897
DECEMBRE				325 423	8 698	11 327
	350 069			4 581 649		
	COMMERCE MENSUELLES	RÉGIE DE L'ARC	CONSOMMATION SATELLITES	COMMERCE MENSUELLES	RÉGIE DE L'ARC	CONSOMMATION SATELLITES
JANVIER	52 823	163 081	63 355	63 697	146 989	63 165
FÉVRIER				55 893	113 331	44 728
MARS				48 091	100 291	43 063
AVRIL				40 343	148 509	50 867
MAI				67 119	111 109	62 016
JUIN				47 672	124 007	55 318
JUILLET				92 826	162 017	70 527
AOÛT				114 592	182 935	71 519
SEPTEMBRE				99 617	123 056	39 624
OCTOBRE				81 551	122 185	48 263
NOVEMBRE				53 599	116 275	45 456
DECEMBRE				28 527	80 006	30 184
	52 823	163 081	63 355	793 527	1 530 710	624 730

HI SOUND

Requ'ARC

163.081 M3

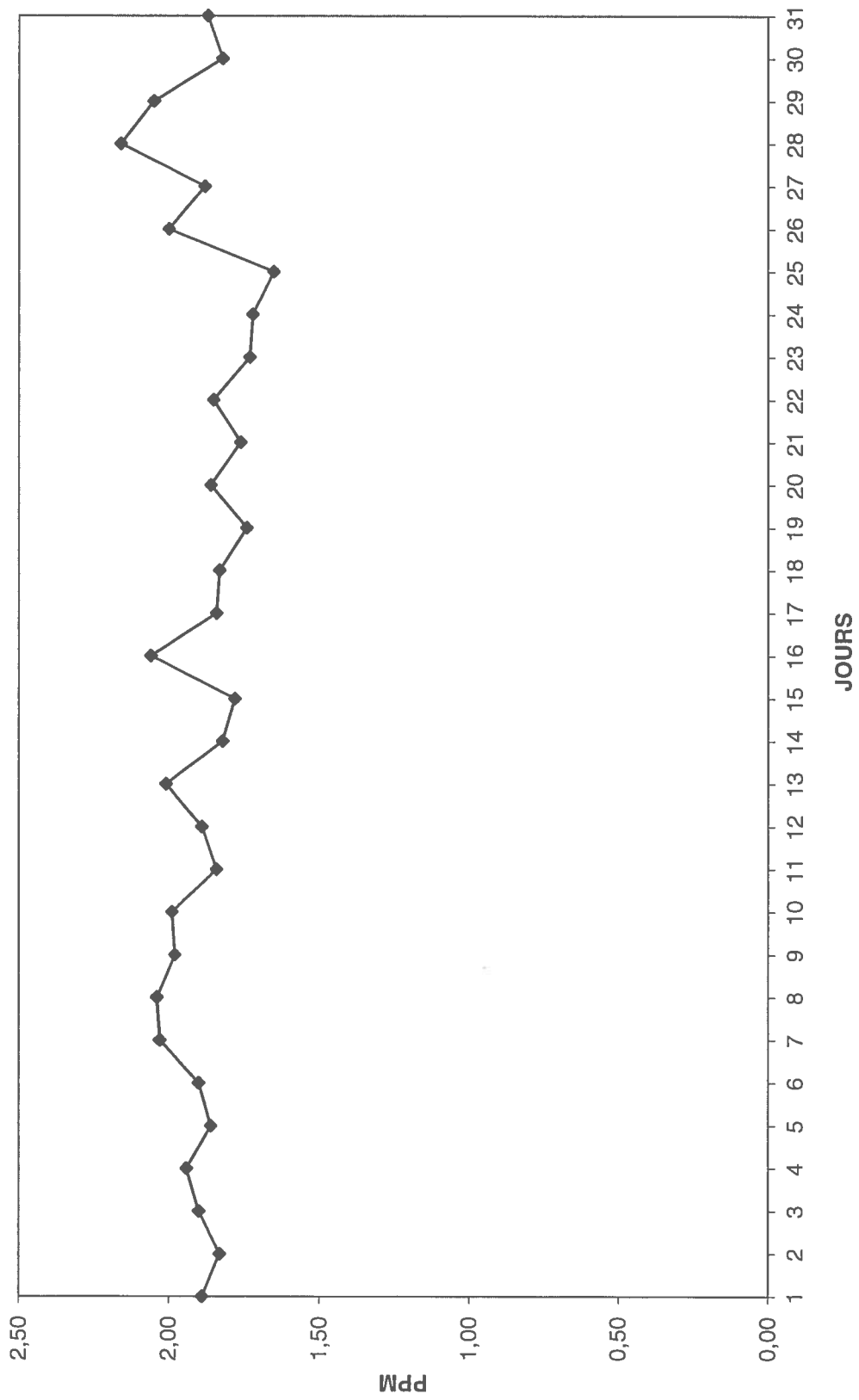
MM. SAFILU'G

63.355 M3

COMM. MATHU'IS

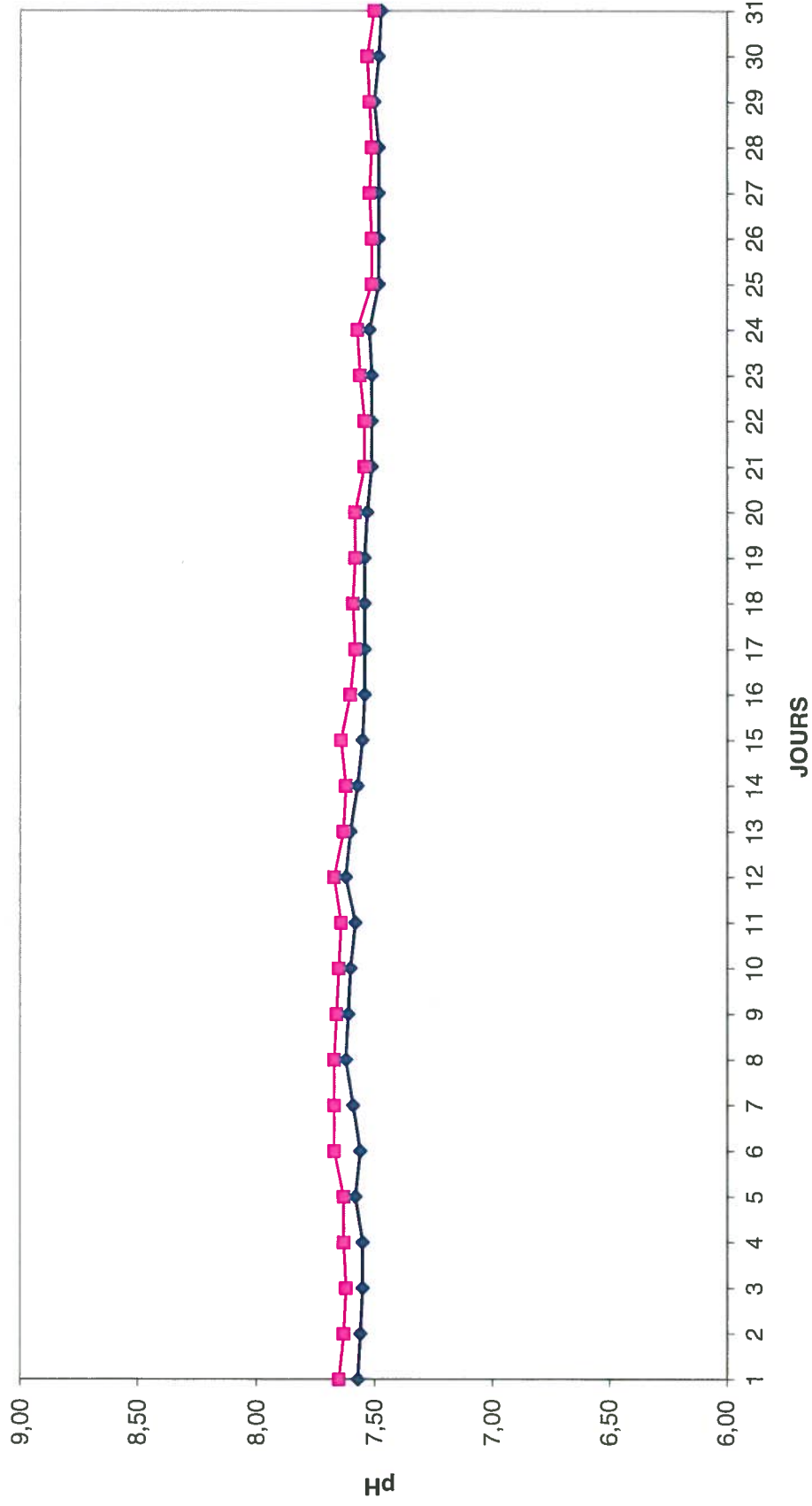

52.823 M3

CHLORE LIBRE - JANVIER 2019



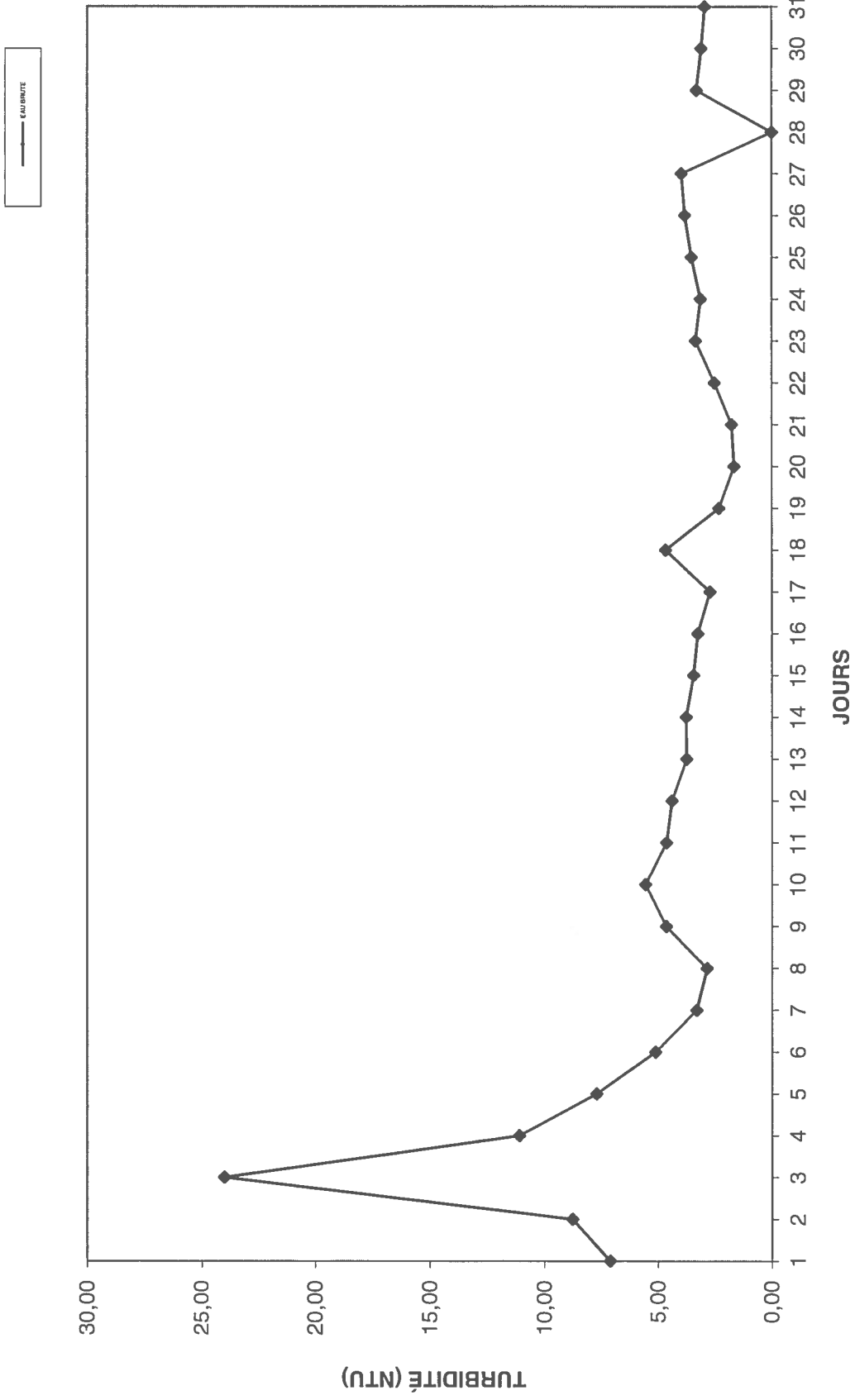
NORME 6.5 à 8.5

pH MOYEN PAR JOUR - JANVIER 2019

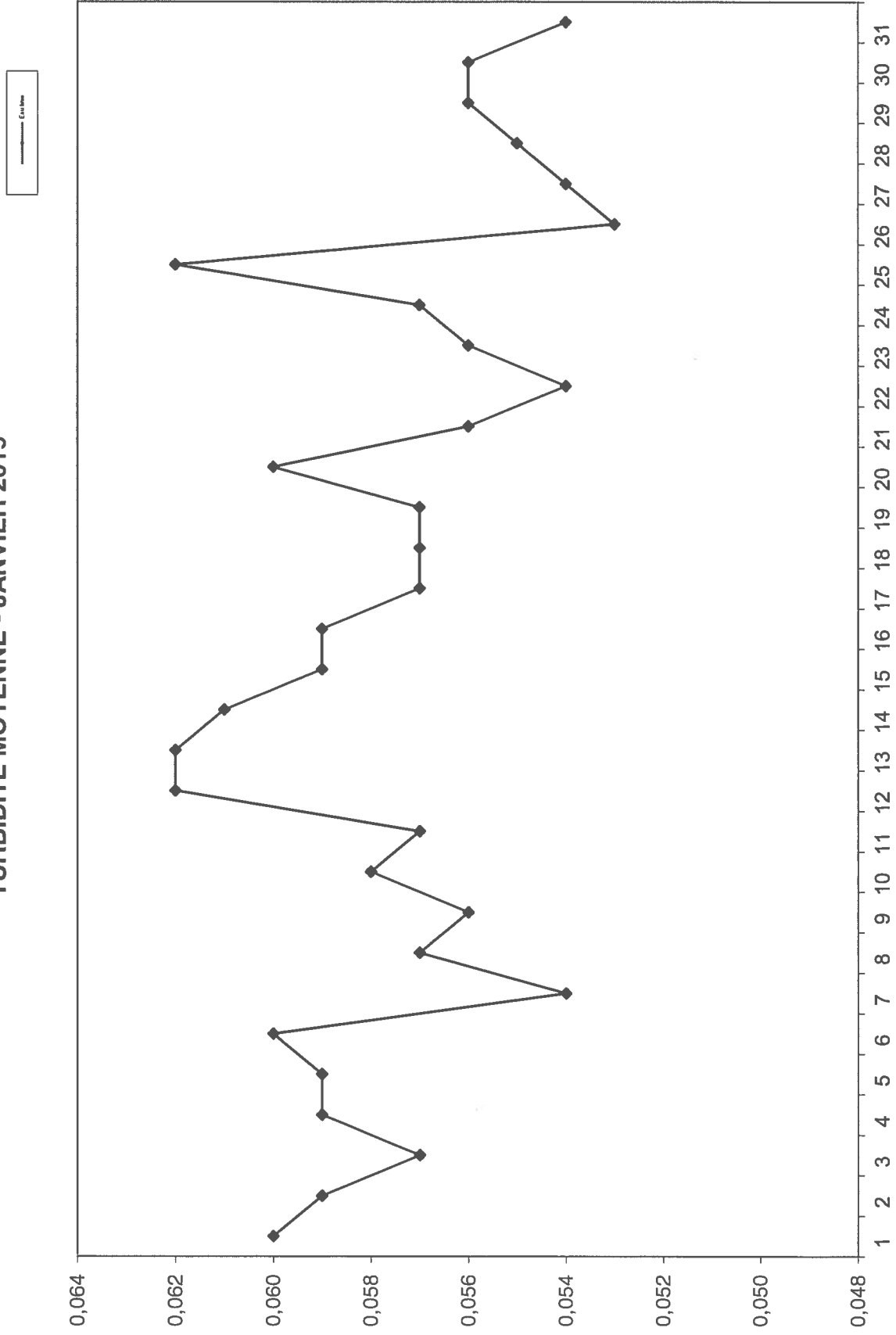


AUCUNE NORME

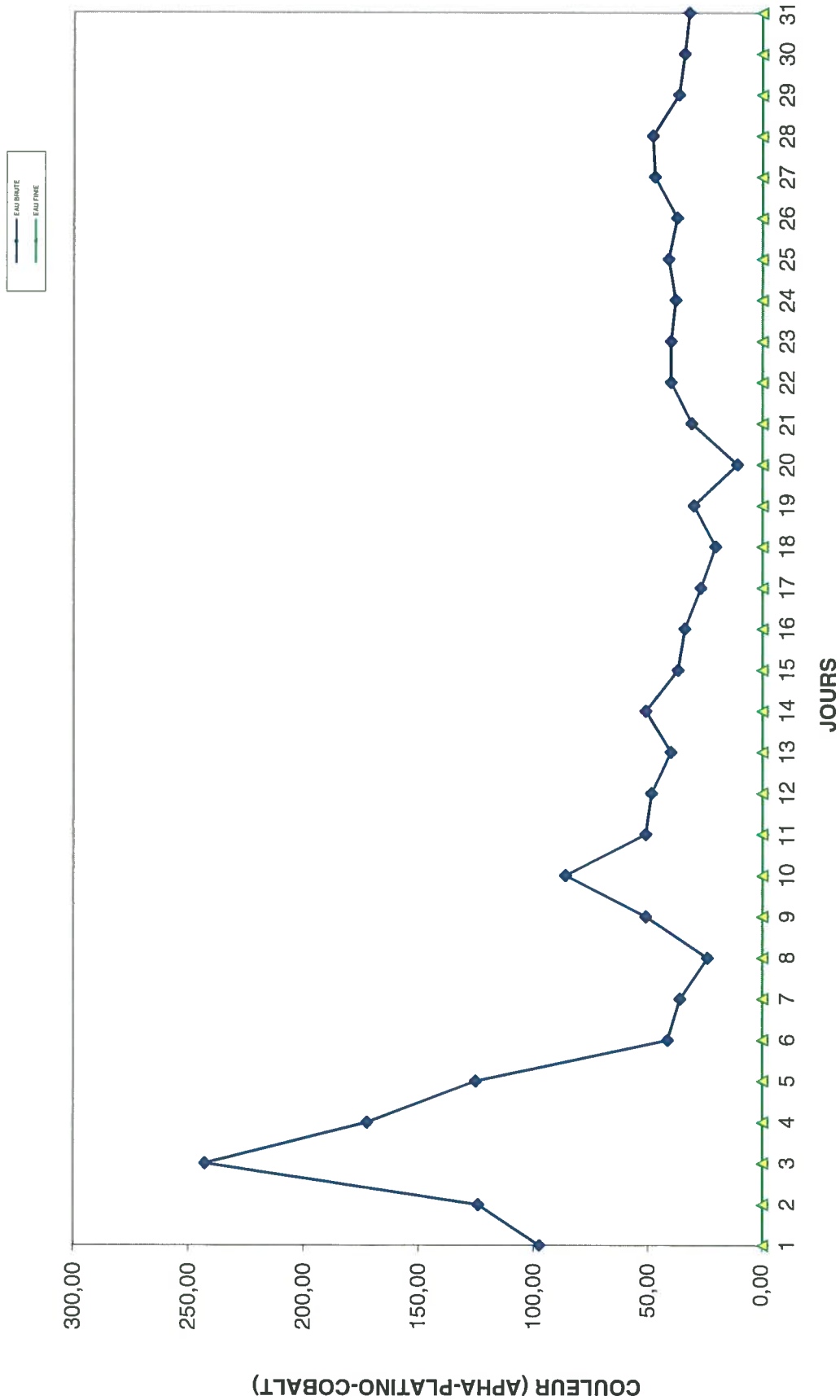
TURBIDITÉ MOYENNE - JANVIER 2019



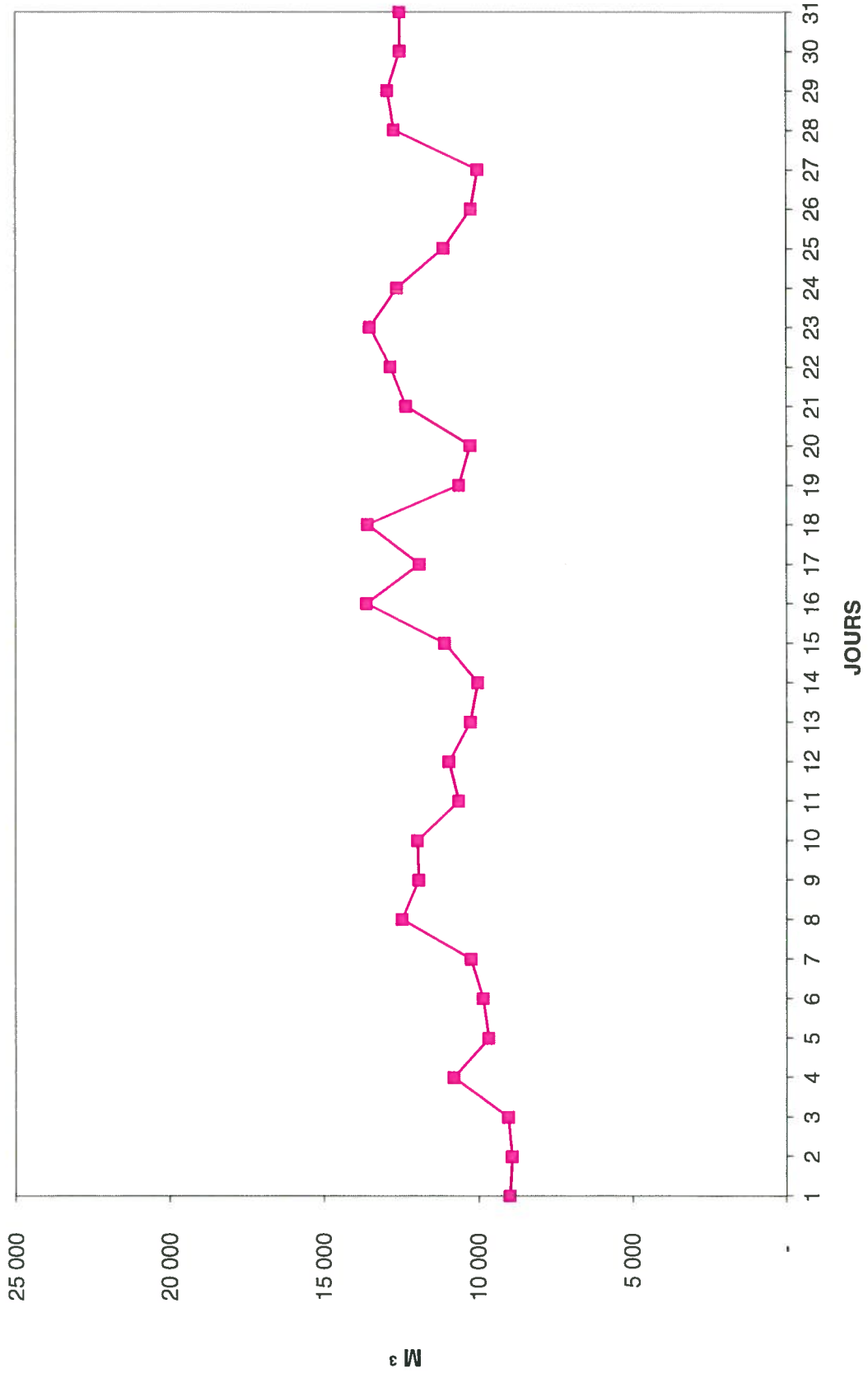
TURBIDITÉ MOYENNE - JANVIER 2019



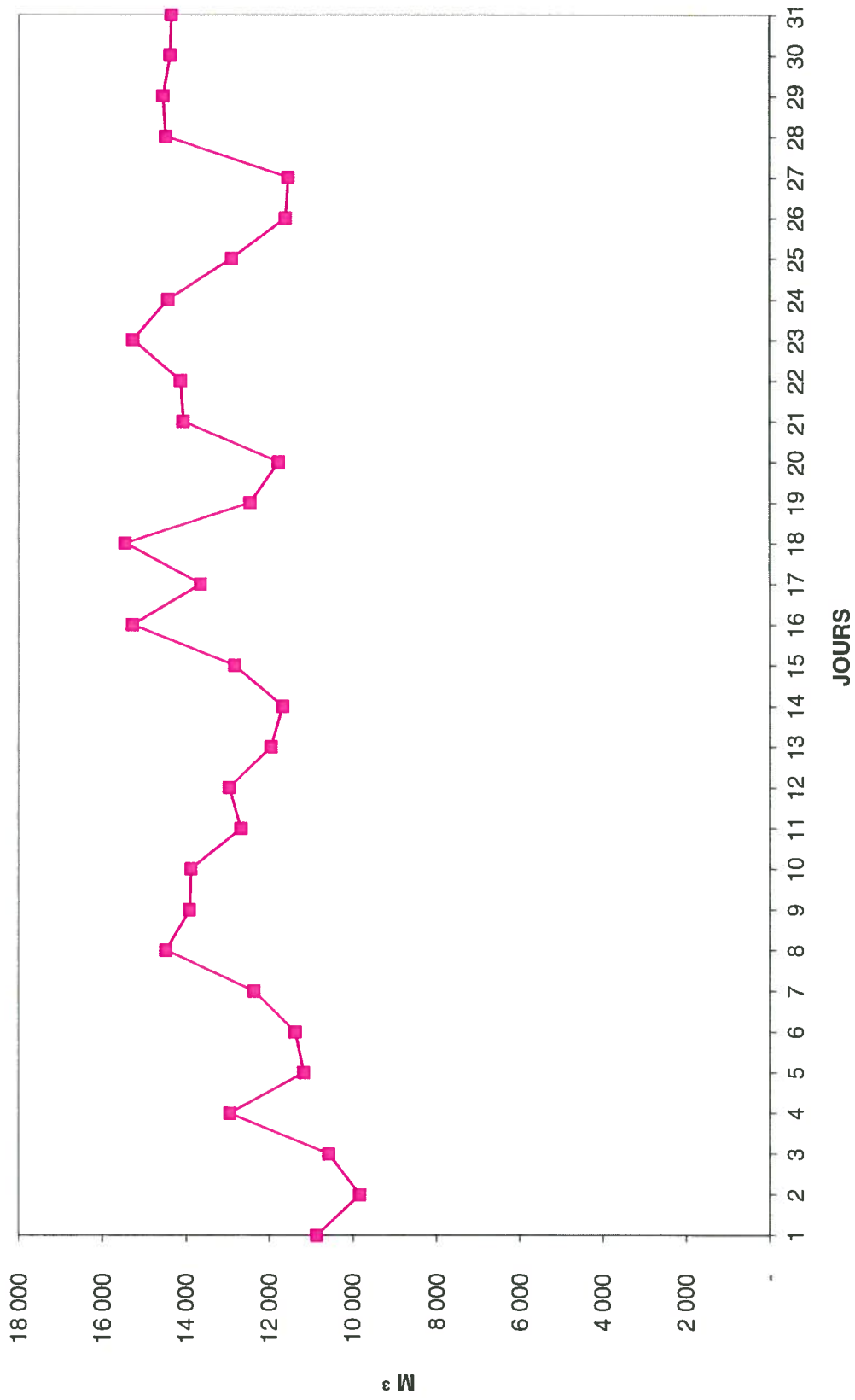
COULEUR MOYENNE - JANVIER 2019



EAU FILTRÉE - JANVIER 2019



DÉBIT EAU BRUTE - JANVIER 2019



EAU FINIE AIBR - ARC - JANVIER 2019

